




**So faltet Ihr im Handumdrehen ein Herz:**



**Wichtig ist, dass Euer Papierbogen quadratisch ist:**





**Zweimal diagonal in der Mitte falten:**




**Jetzt eine Spitze zur Mitte falten und die gegenüberliegende Spitze darüber falten bis zu Rand:**



**Jetzt die Seiten zur Mitte hochklappen:**



**Schließlich die Arbeit umdrehen und die oberen Spitzen einklappen:**



**Fertig ist das Herz:**

**Mit lieben Grüßen von Ulrike**